



FILTER TECHNOLOGY

SEGRE F31000

KOMPLETT EINSTELLBARE
FFP3 ATEMSCHUTZMASKE

DIE SEGRE F31000 IST EINE
KOMFORTABLE UND
WIEDERVERWENDARE FFP3 MASKE,
MIT EINSTELLBAREM NASENCLIP
UND EINSTELLBARER BEBÄNDERUNG
FÜR EINEN PERFEKTEN SITZ.

PRODUKTIFORMATIONEN:

ARTIKELNUMMER: F31000

VERPACKUNG: EINZELN VERPACKT,
15 STÜCK IN EINER BOX, 10 BOXEN
IN EINER VERPACKUNGSEINHEIT.

SCHUTZ

PARTIKELFILTRATION > 99%

FILTRATIONSEFFIZIENZ GEGEN BAKTERIEN
(BFE) > 99,9%

FLÜSSIGKEITSBESTÄNDIG





FILTER TECHNOLOGY

SEGRE F31000

KOMPLETT EINSTELLBARE
FFP3 ATEMSCHUTZMASKE

**GVS FFP3 ZERTIFIZIERT NACH EN149:2001 + A1:2009 : FFP3 R D
ENTSPRICHT EN 14683:2019, Anhang C und ASTM F2100-19**

WAS BEDEUTET DIES?

ES GIBT 3 EINSTUFUNGEN VON FILTERMASKEN - FFP1, FFP2 UND FFP3. DIE SEGRE F31000 IST IN DER HÖCHSTEN KLASSIFIZIERUNG EINGESTUFT - FFP3. UM DIESE KLASSIFIZIERUNG ZU ERREICHEN, WERDEN TESTS AN DER MASKE DURCHGEFÜHRT, UM DIE FILTRATIONSEFFIZIENZ UND DAS MAXIMALE LEVEL DER INTERNEN LECKAGE ZU MESSEN. DIE MASKE UNTERLIEGT AUCH ATEMWIDERSTANDS- UND HAUTVERTRÄGLICHKEITSPRÜFUNGEN. ALLE SEGRE-MASKEN SIND CE-GEKENNZEICHNET UND ENTSPRECHEN DER PERSÖNLICHEN SCHUTZAUSRÜSTUNGSVORSCHRIFT (EU) 2016/425 (2018).

EIGENSCHAFTEN UND VORTEILE DER F31000 MASKE

- ◆ FILTRATIONSEFFIZIENZ ÜBERSCHREITET 99 % BZW. BFE 99,9 %
- ◆ SCHMAL UND KOMFORTABEL
- ◆ EINFACH EINSTELLBARE BEBÄNDERUNG
- ◆ GEPOLSTERTER NASENSCHUTZ FÜR EINEN BESSEREN KOMFORT
- ◆ ALUMINIUM NASENBÜGEL
- ◆ OHNE AUSATEMVENTIL - SCHÜTZT SIE UND IHRE UMGEBUNG
- ◆ EINZELN VERPACKT
- ◆ FLÜSSIGKEITSBESTÄNDIG
- ◆ LATEX FREI
- ◆ ELEKTOSTATISCHER VORFILTER

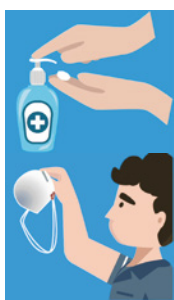


FILTER TECHNOLOGY

SEGRE F31000

KOMPLETT EINSTELLBARE
FFP3 ATEMSCHUTZMASKE


WICHTIGE INFORMATIONEN



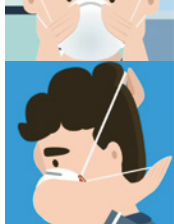
Desinfizieren Sie Ihre Hände, bevor Sie eine Maske anfassen.




Überprüfen Sie die Maske immer auf einen Defekt, bevor Sie die Maske aufsetzen.



Stellen Sie sicher, dass Sie beim Tragen einer Maske frisch rasiert sind.




Stellen Sie die Befestigung gleichmäßig ein, indem Sie das Gummiband auf beiden Seiten um den Clip drehen.



Drücken Sie vorsichtig auf den Nasenbügelclip, um eine gute Passform zu erzielen und Undichtigkeiten zu beseitigen.



Überprüfen Sie ob die Maske dicht sitzt, indem Sie die Maske an das Gesicht drücken und ausatmen. Es darf keine Luft rund herum entweichen.



Verwenden Sie beim Entfernen der Maske nur die Befestigung und berühren Sie den Maskenkörper nicht.

BESUCHEN SIE WWW.GVS.COM/MAG/ENG FÜR WEITERE INFORMATIONEN